

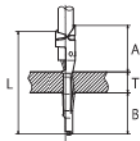


端子
Terminals

ボードイン Board-in TERMINAL

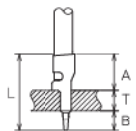
(mm)

■P.C.ピン PC-PIN-1



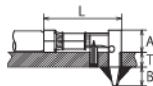
| 品番 Part No. | 材質 Material | ワイヤレンジ Wire range[mm ²] | 被覆外径 Ins. dia. | 基板厚 PCB Thickness | 基板穴 PCB hole dia. | 基板上 on PCB | 基板下 down PCB | 全長 Length | 数量/ リール Quantity/Reel |
|----------------|--------------------------------|--|-------------------|----------------------|----------------------|---------------|-----------------|--------------|--------------------------|
| 1 510201-2M | 黄銅/錫めっき Brass / Tin plating | AWG#28~26 | φ1.28 max. | T1.6 | φ1.0 | 3.6 | (3.3) | (8.5) | 10,000 × 5R |
| 2 510203-2M | 黄銅/錫めっき Brass / Tin plating | AWG#28~26 | φ1.3 max. | T1.6 | φ1.0 | 3.4 | (2.0) | 7.0 | 15,000 × 6R |
| 3 516601-2M | 黄銅/錫めっき Brass / Tin plating | AWG#20 | φ2.7 max. | T1.6 | φ1.6 | 2.9 | 2.9 | 7.95 | 3,000 × 5R |

■P.C.ピン PC-PIN-2



| 品番 Part No. | 材質 Material | ワイヤレンジ Wire range[mm ²] | 被覆外径 Ins. dia. | 基板厚 PCB Thickness | 基板穴 PCB hole dia. | 基板上 on PCB | 基板下 down PCB | 全長 Length | 数量/ リール Quantity/Reel |
|----------------|--------------------------------|--|-------------------|----------------------|----------------------|---------------|-----------------|--------------|--------------------------|
| 1 511301-2M | 黄銅/錫めっき Brass / Tin plating | AWG#28~24 | φ1.5 max. | T1.6 | φ1.1 | 3.0 | 1.8 | 6.4 | 10,000 × 5R |

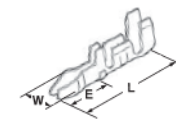
■P.C.ピン PC-PIN-3



| 品番 Part No. | 材質 Material | ワイヤレンジ Wire range[mm ²] | 被覆外径 Ins. dia. | 基板厚 PCB Thickness | 基板穴 PCB hole dia. | 基板上 on PCB | 基板下 down PCB | 全長 Length | 数量/ リール Quantity/Reel |
|----------------|--------------------------------|--|-------------------|----------------------|----------------------|---------------|-----------------|--------------|--------------------------|
| 1 515503-2M | 黄銅/錫めっき Brass / Tin plating | AV 0.3~0.5 | φ2.2 max. | T1.6 | * | 2.4 | 2.0 | 8.6 | 5,000 × 5R |

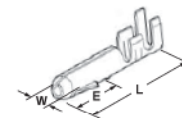
* φ1.5:ディップ用、φ1.0:回転防止用の2つの穴が必要です。
* 2 holes are necessary. φ1.5 for DIP. φ1.0 for Anti-rotation.

■P.C.ピン PC-PIN-4



| 品番 Part No. | 材質 Material | ワイヤレンジ Wire range[mm ²] | 被覆外径 Ins. dia. | 基板厚 PCB Thickness | 基板穴 PCB hole dia. | 基板上 PCB Top | 基板下 PCB Bottom | 全長 Length | 数量/ リール Quantity/Reel |
|----------------|--------------------------------|--|-------------------|----------------------|----------------------|----------------|-------------------|--------------|--------------------------|
| 1 530800-2M | 黄銅/錫めっき Brass / Tin plating | AWG#18~14 | φ3.8 max. | T1.6 | φ3.0 | (10.0) | 1.9 | (13.0) | 5,000 × 5R |
| 2 812122-2M | 黄銅/錫めっき Brass / Tin plating | AWG#26~20 | φ2.7 max. | T1.6 | φ1.8 | 6.9 | 2.0 | 9.9 | 12,000 × 6R |
| 3 818600-2M | 黄銅/錫めっき Brass / Tin plating | AV 0.5~0.85 | (φ2.85 max.) | T1.6 | φ1.8 | 7.9 | 1.4 | 10.9 | 8,000 × 5R |

■P.C.ピン PC-PIN-5



| 品番 Part No. | 材質 Material | ワイヤレンジ Wire range[mm ²] | 被覆外径 Ins. dia. | 基板厚 PCB Thickness | 基板穴 PCB hole dia. | 基板上 PCB Top | 基板下 PCB Bottom | 全長 Length | 数量/ リール Quantity/Reel |
|----------------|--------------------------------|--|-------------------|----------------------|----------------------|----------------|-------------------|--------------|--------------------------|
| 1 902163-2M | 黄銅/錫めっき Brass / Tin plating | AV 0.5~2.0 | φ3.4 max. | T1.6 | φ3.0 | 7.7 | 3.7 | 13.0 | 8,000 × 4R |